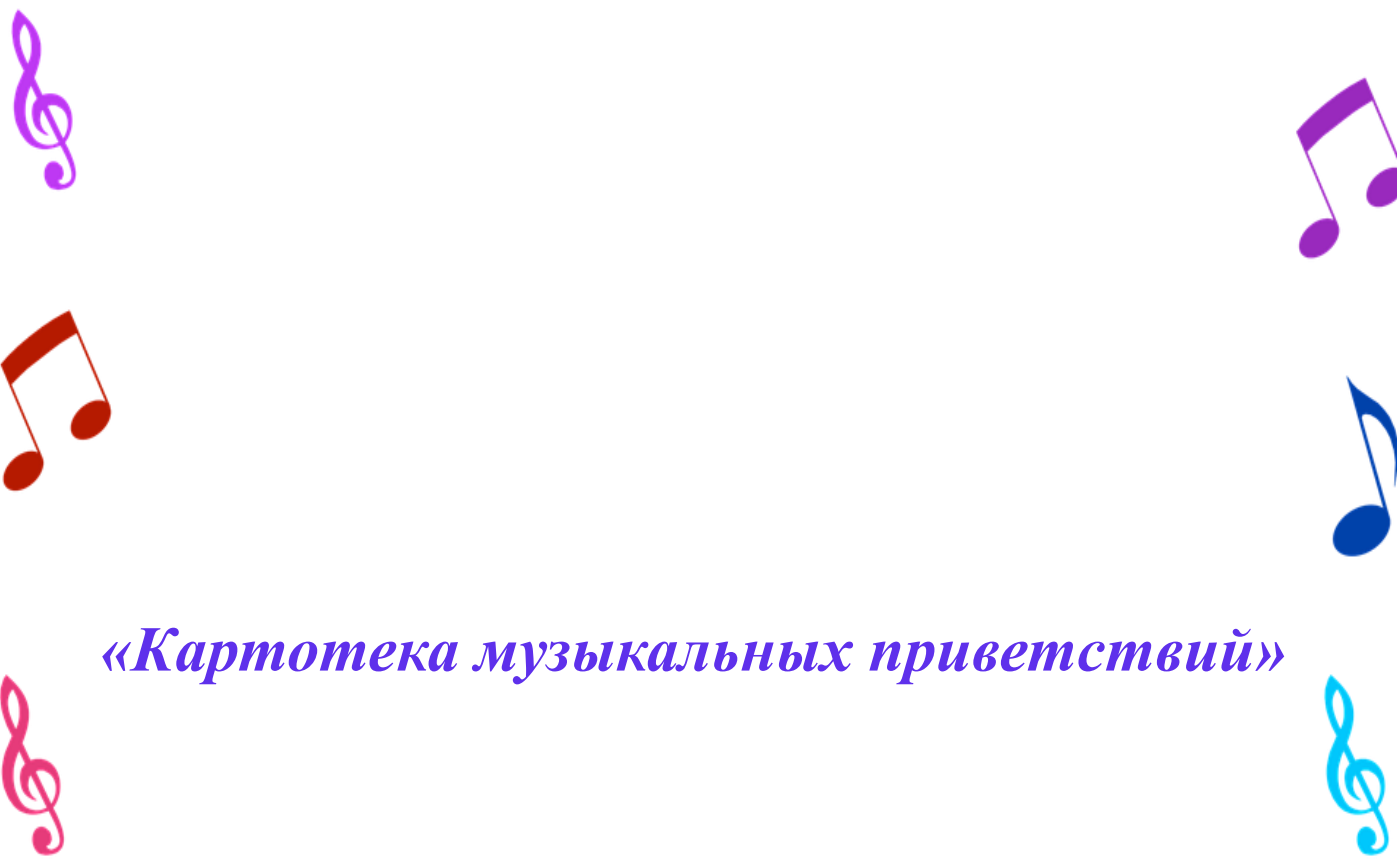




*Муниципальное бюджетное дошкольное образовательное учреждение  
«Детский сад общеразвивающего вида №88» МО г. Братска*



*«Картотека музыкальных приветствий»*

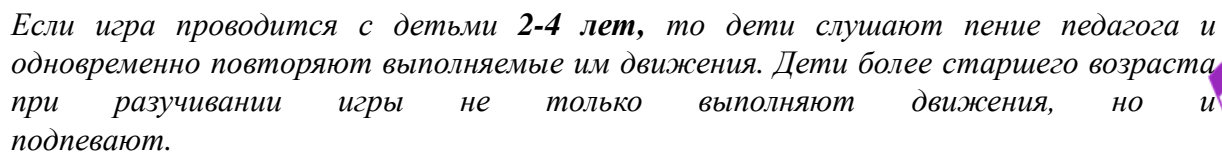
*Подготовил:  
музыкальный руководитель  
Козина А.В.*

*Братск, 2023*






**«ЗДРАВСТВУЙТЕ»**  
**муз. и сл. С.Коротаевой**



*Если игра проводится с детьми 2-4 лет, то дети слушают пение педагога и одновременно повторяют выполняемые им движения. Дети более старшего возраста при разучивании игры не только выполняют движения, но и подпевают.*

**И.п.** – дети стоят в кругу, либо свободно лицом к педагогу



Ручки, ручки, просыпайтесь,  
ладошки туда, обратно  
Здравствуйте!


поворачивают

Ласковые ручки наши,  
Здравствуйте!

погладить ладошки

Пальчики сердитые,  
Здравствуйте!

грозят пальчиком



И ладошки, наши крошки,  
Здравствуйте!


хлопают в ладоши

Ножки, ножки, просыпайтесь,  
Здравствуйте!

пошлепать по ногам,

Ласковые ножки наши,  
Здравствуйте!

погладить ножки




И притопы, и притопы,  
Здравствуйте!

топать ногами

И пружинки, и пружинки    выполнять легкие приседания  
Здравствуйте!

Глазки, ушки, носик, ротик,  
глаз, ушей, носа, рта  
Здравствуйте!

пальчиком коснуться



И улыбки, и улыбки,  
Здравствуйте!

улыбнуться

Все друг другу улыбнитесь,  
улыбнуться  
Здравствуйте!

окружающим




1. Руч-ки, руч-ки, про-сы-пай-тесь, здравст-вуй - те! Лас-ко-вы-е



6  
руч-ки на-ши, здравст-вуй - те! Паль-чи-ки сер-ди-ты-е,



11  
здравст-вуй - те! И ла-дош-ки, на-ши крош-ки, здравст-вуй - те!





Приветственная игра «ЗДРАВСТВУЙТЕ, ЛАДОШКИ!»


Слова и музыка М. Картушиной

Умеренно, четко


The musical score is written on a single treble clef staff in 2/4 time. It consists of six lines of music with lyrics underneath. Chords are indicated by letters C, G, F above the notes. The lyrics are: —Здрав-ствуй-те, ла - дош-ки! — Хлоп, хлоп, хлоп! —  
—Здрав - ствуй-те, губ-ки! — Чмок, чмок, чмок! —  
Здрав - ствуй - те, нож - ки! — Топ, топ, топ! —  
Здрав - ствуй - те, зуб - ки! — Щелк, щелк, щелк! —  
Здрав - ствуй - те, щеч - ки! — Плюх, плюх, плюх! —  
Здрав - ствуй, мой но - сик! — Пи - пи - пи!  
1. Пух-лень - ки - е щеч - ки! — Плюх, плюх, плюх!  
2. //— Здрав - ствуй - те, гос - ти! — При - вет!




**«УТРОМ РАНО»**  
**для детей 3-5 лет**




Утром рано мы проснулись  
Солнышко! Солнышко!  
Выпиваю чаю я,




потягиваются  
фонарики вверху  
одна ладошка - блюдце,  
другая - чашка,  
подносим ко рту,  
как - будто пьём



До доньшка, доньшка.  
Ем на завтрак бутерброд,




стучим кулачком по ладошке  
кладём одну  
ладошку на другую



С маслицем, с маслицем.  
Ну-ка вместе, ну-ка дружно:

гладим одну ладошку другой

Здравствуйте! - Здравствуйте!



дети кланяются  
друг другу




**«ВСЕМ ПРИВЕТ!»**  
**для детей 3-5 лет**

Дети стоят в кругу. После исполнения попевки педагог показывает на ребёнка, а ребёнок пропевает своё имя.



Всем привет, всем привет!




хлопки у одного уха,  
у другого,

Собирайтесь вместе!

шлепки по груди,

Всем привет, всем привет!



хлопки у одного уха,  
у другого,

Это я! Песенка моя!


притопы





## «ВЕЖЛИВЫЕ СЛОВА»

для детей 3-5 лет



Чтобы вежливым быть,  
нужно «Здравствуй» говорить.

И услышишь в ответ:

«Привет, привет!»



Здравствуйте, ладошки

хлоп, хлоп, хлоп

Здравствуйте, сапожки:

топ, топ, топ.

Здравствуйте, лягушки:

ква, ква, ква.

Здравствуйте, кукушки:

ку-ку, ку-ку, ку-ку.

Здравствуй, тонкий каблук:

цок, цок, цок.

И малышка светлячок:

с-с-с-с-с-с

Здравствуй, поросёнок:

хрю-хрю-хрю.

И маленький телёнок:

му – му - му.

Здравствуй, шустрый ветерок,

Звонкий детский голосок: ля-ля-ля

Здравствуй, сонная ворона: кар-кар-кар.

Поезд длинный у перрона: ту-ту-ту

Здравствуй, бурная река: (двигать быстро язычком)

В синем небе облака (глиссандо на звук «а»)

Добрый день, ручным часам: тик-так, тик-так,

тик-так

Громким детским голосам: У-Р-А!





***ИГРА-ПРИВЕТСТВИЕ  
«ЗДРАВСТВУЙТЕ, ДЕТИ!»  
для детей 3-5 лет***

Дети встают в круг, воспитатель встаёт с ними, руки опущены.


Воспитатель: Здравствуйте, дети!

Дети здороваются.

Воспитатель: Ребята, а что мы сейчас сделали?


Дети: поздоровались.

Воспитатель: Правильно, ребята, а здороваемся мы для того, чтобы поприветствовать и пожелать здоровья всем людям.



***Упражнение «Здравствуй, Ванюша!»***

Воспитатель: Сейчас я возьму за руку Ванечку (он рядом стоит) и скажу «Здравствуй, Ванюша», а Ваня мне ответит «Здравствуйте, Мария Ивановна!», потом Ваня даст руку Наташе и скажет «Здравствуй, Наташенька» и так по кругу мы все поздороваемся друг с другом.




***Упражнение «Весёлая змейка»***

Воспитатель: Вот мы все и поздоровались, держимся за руки крепко. Сейчас мы превратимся в маленькую весёлую змейку, я отцеплюсь от Вани и буду головой змейки, а Ваня – хвостиком.

Далее ходьба и бег на носочках в разных направлениях

Воспитатель: Вот мы с вами и показали, какие мы дружные, молодцы. Давайте вспомним, во что мы с вами играли.





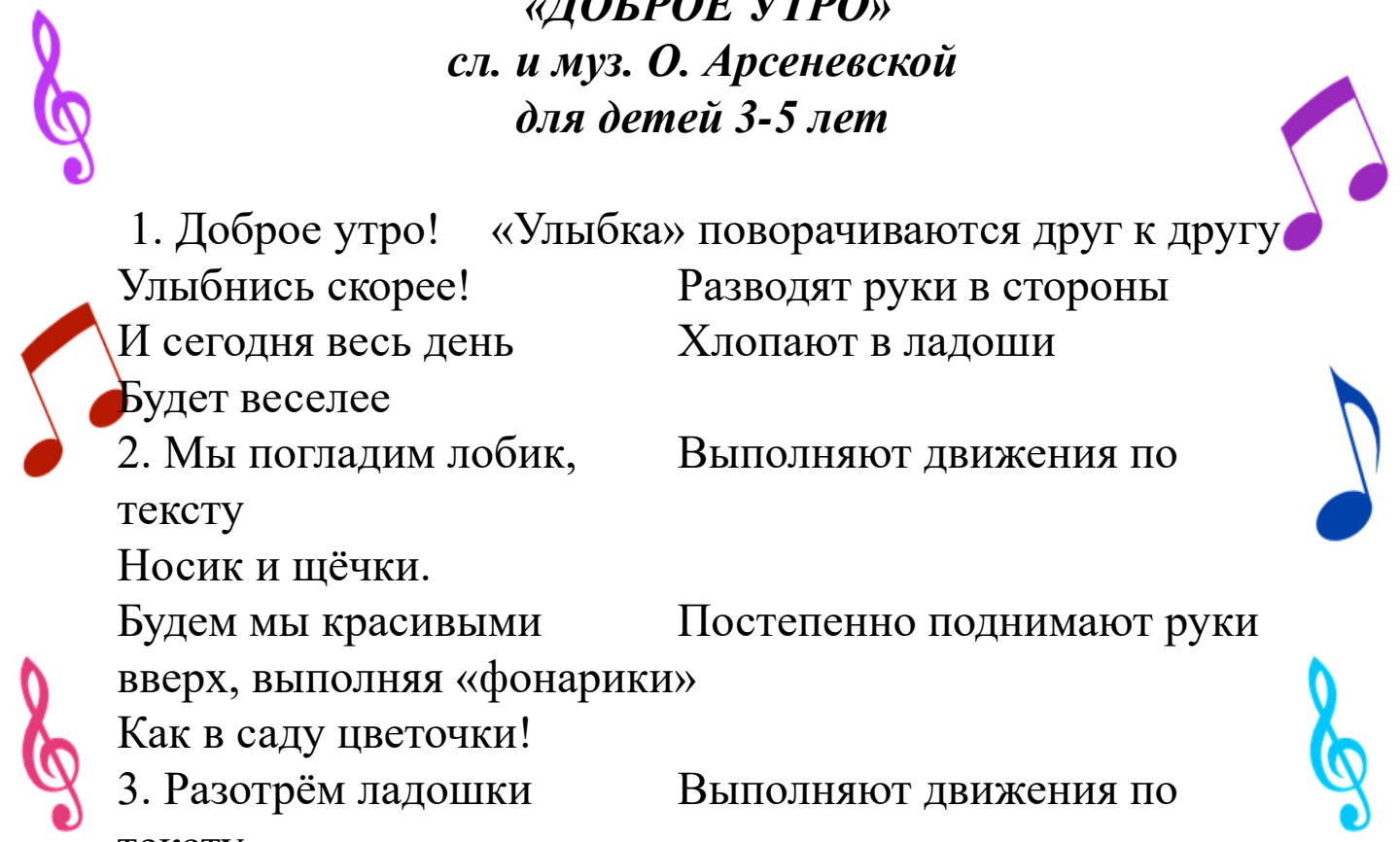


## ПЕСЕНКА-РАСПЕВКА

### «ДОБРОЕ УТРО»

сл. и муз. О. Арсеновской

для детей 3-5 лет



1. Доброе утро! «Улыбка» поворачиваются друг к другу

Улыбнись скорее!

Разводят руки в стороны

И сегодня весь день

Хлопают в ладоши

Будет веселее

2. Мы погладим лобик,

Выполняют движения по

тексту

Носик и щёчки.

Будем мы красивыми

Постепенно поднимают руки

вверх, выполняя «фонарики»

Как в саду цветочки!

3. Разотрём ладошки

Выполняют движения по

тексту

Сильнее, сильнее!

А теперь похлопаем

Смелее, смелее!

4. Ушки мы теперь потрем

И здоровье сбережем


Улыбнемся снова, «Улыбка» поворачиваются друг к

другу

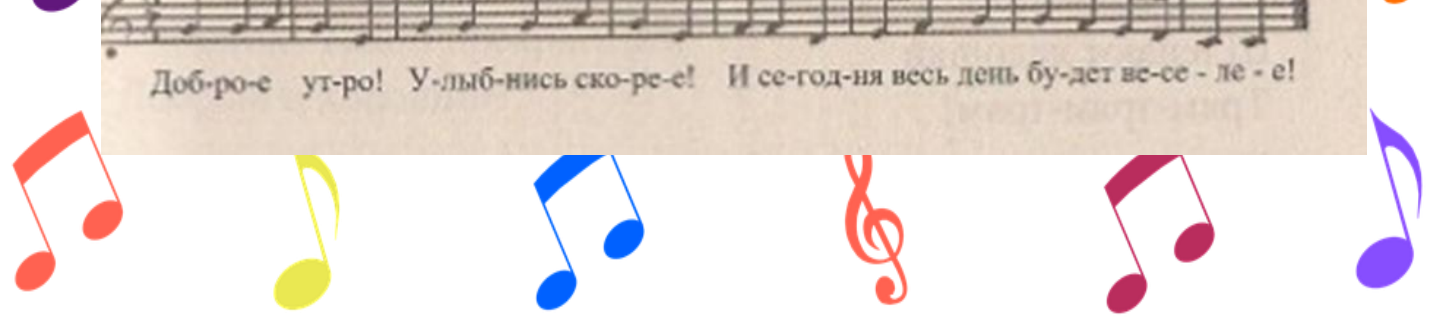
Будьте все здоровы!

Разводят руки в стороны

Доброе утро!




Доб-ро-е ут-ро! У-лыб-нись ско-ре-е! И се-год-ня весь день бу-дет ве-се-ле-е!






**«ЗДРАВСТВУЙ СОЛНЦЕ ЗОЛОТОЕ»**  
*для детей 5-7 лет*




Здравствуй, солнце золотое




руки над головой  
скрестили, пальцы развели.

- Здравствуй, вольный ветерок

качаем руками над  
головой



Здравствуй, утро,  
Здравствуй, день,  
Нам здороваться не лень



правая рука в сторону  
левая рука в сторону  
"пружинка«



Ручки как у вас лежат?

дети кладут руку на руку  
-ХО-РО-ШО!

Ножки как у вас стоят?


Дети ставят рядом ножки  
-ХО-РО-ШО!

Спинки как у вас сидят?


выпрямляют спинку  
-ХО-РО-ШО!




Ну, разок, ну другой посмотрите за собой!



головой  
вправо и влево



Мы тихонечко сидим  
и нисколько не шалим,  
мы разок  
мы другой  
посмотрели за собой




пальчик подносят к губам  
грозят пальчиком  
поворачивают голову налево,  
поворачивают голову направо,  
голова прямо



**«Здравствуй дружок»  
слова и музыка С.Коротаева**

Дети стоят в одну линию, держась за руки.



Здравствуй, дружок!


Взрослый обращается к  
детям которые,

Здравствуй, дружок!

стоят первым и последним.

Скорей становись со мною в кружок.

Дети подходят к ведущей  
с двух сторон и образуют круг



Друга зови, и я позову, Руку ему протяну.

Здравствуйте, наши ладошки!

Движения

выполняются по тексту

Хлоп, хлоп.

Здравствуйте резвые ножки!

Топ, топ!

Эй, язычки, просыпайтесь!

Цок, цок.

Здравствуйте, глазки!

Хлоп, хлоп, хлоп, хлоп.



**Здравствуй, дружок!**  
С.Коротаева

Здравствуй, дружок! Здравствуй, дружок! Скорей становись со мною в кружок. Друга зови, и я позову, руку ему протяну. Здравствуйте, наши ладошки! Хлоп, хлоп. Здравствуйте резвые ножки! Топ, топ. Эй, язычки, просыпайтесь! Цок, цок. Здравствуйте, глазки! Хлоп, хлоп, хлоп, хлоп.

22