




ПРАВИЛА

***ЛИЧНОЙ
БЕЗОПАСНОСТИ***



Если вести себя
Предельно осторожно.
Со всякой опасностью
справиться можно!



Правила поведения дома

- Вспомни правила поведения, если ты дома остался один.



- Не пускай посторонних в свою квартиру. Сразу позвони родителям. Если кто-то
- ломится в квартиру, позвони по телефону
- «02», («112»)



- Не оставляй ключ от квартиры.
в потайном месте
Не вешай ключ себе на шею.
Если потерял ключ-
немедленно сообщи
об этом родителям.



Не сиди на подоконнике!

- Не сиди на подоконнике открытого окна,
- не свешивайся в сторону улицы.



- Не трогай лекарства и моющие средства без ведома родителей.



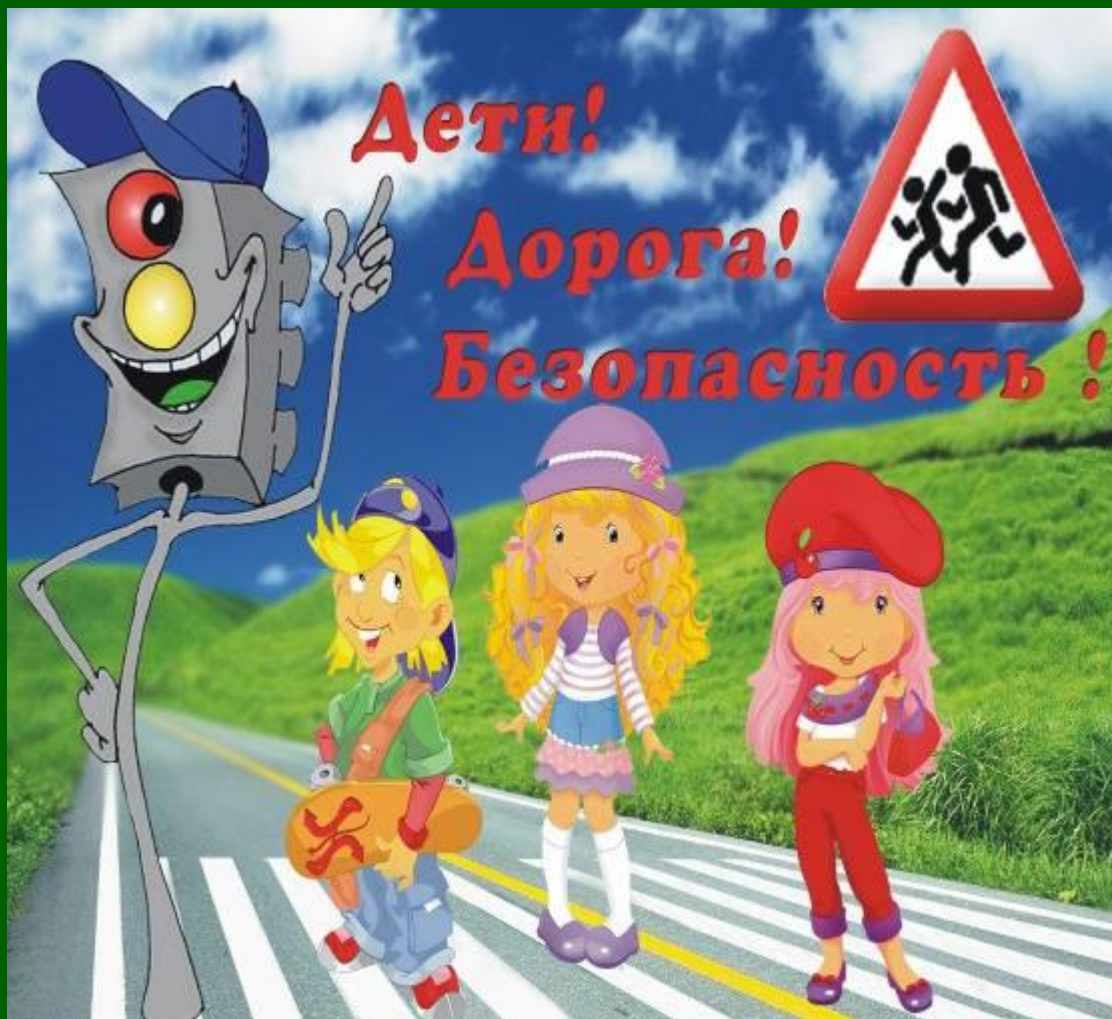
- Не пользуйся газом.
- При запахе газа срочно открой окна, выйди на улицу, позвони «04».



- Не бери
- острые предметы:
- НОЖИ, ГВОЗДИ,
- ИГОЛКИ, СПИЦЫ.



- Будь осторожен с электроприборами: не пользуйся ими в ванной, не трогай розетки и провода, не включай утюг.



Правила поведения на дороге

- Выучи безопасный маршрут в школу и ходи только по нему




- Ходи по тротуару, придерживаясь правой стороны

Знайте правила
движенья,
Как таблицу
умноженья.
Надо их не
только знать,
А непременно
соблюдать!



- Переходи улицу
только по пешеходному
переходу.




- Переходя дорогу
посмотри,
нет ли близко
машин.



- Переходи улицу только на зелёный свет.



- Не перебегай проезжую часть перед близко идущим транспортом.



- Не обходи стоящий автомобиль – это опасно.
- Подожди пока он отъедет.

Транспортный светофор



Если красный свет горит –
путь движению закрыт!



Если желтый – не спеши, остановись
и подожди!




Если же горит зеленый, можно ехать
и идти – это значит путь свободный,
нет помехи на пути!

- Светофор-
настоящий друг
водителей и пешеходов!




Правила поведения при пожаре

- Увидев возгорание, немедленно сообщите о нём любому взрослому.
- **Позвони по телефону 01**: назови своё имя и фамилию; укажи, что именно горит, сообщи адрес.
- Отключи газ, электроэнергию. Закрой окна и двери.
- Накройся мокрой тканью (полотенцем, одеялом).
- Немедленно покинь помещение.
- Дыши через смоченный водой носовой платок, шарф и т. п.
- Если появился дым, двигайся к выходу, пригнувшись или ползком.



Если выйти из помещения невозможно

- Плотно закрой входную дверь или дверь в комнату(по возможности облей двери водой)
- Заткни все отверстия мокрыми тряпками.
- Накройся мокрой тканью(полотенцем, одеялом).
- Выйди на балкон или лоджию и зови на помощь.
- Лесной пожар могут тушить только взрослые, тебе нужно быстро от него уходить.



Правила безопасного поведения на воде

- Обязательно научись плавать.
- Никогда не купайся в незнакомом месте.
- Не ныряй, если не знаешь глубины и рельефа дна.
- Не стой и не играй в тех местах, где можно упасть в воду.
- Не заплывай далеко на надувных матрасах и камерах. Не заплывай за ограждения.
- Не подплывай близко к катерам. Скутерам. Моторным лодкам ит.п.
- Во время игр не удерживай «противника» под водой – он может захлебнуться.
- Не купайся «до посинения» - не допускай переохлаждения организма.
- Умей пользоваться спасательными средствами.
- Умей оказывать помощь терпящим бедствие на воде.


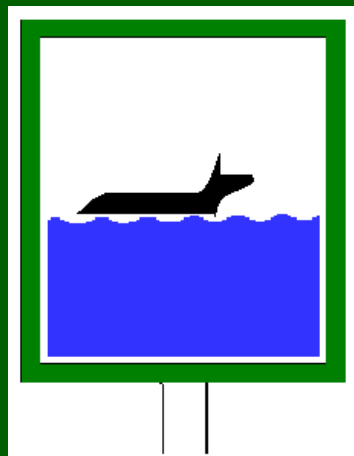
Правила поведения зимой на льду

Можно переходить по льду, если он толще 5 см; кататься на коньках по льду, который толще 10 см.

Нельзя

- Выходить одному на неокрепший лёд.
- Собираться группой на небольшом участке льда.
- Проверять прочность льда ударами ног, палками, клюшками и т. п.
- Переходить вдвоём по неокрепшему льду друг за другом на небольшом расстоянии.
- Идти по льду, засунув руки в карманы. Нести за спиной прочно надетый рюкзак.
- Спускаться с горок на лыжах и санках в незнакомом месте.





Знаки безопасности на воде

Не трогай бродячих кошек и собак

Погладишь – можешь заразиться
И будешь вынужден лечиться.



Правила обращения с ЖИВОТНЫМИ

- Не гладь незнакомых животных.
- Не тяни кота за хвост.
- Не трогай животное. Когда оно ест или когда оно находится со своими детёнышами.
- Не приближайся к большим собакам охранных пород.

Нельзя убегать от собаки.

- Остановись и скомандуй: «Фу!», «Стоять!», «Сидеть!»
- Если собака напала, защищайся при помощи портфеля, палки, камней.
- Позови на помощь взрослых.



Правила поведения в природе

Эти **не** - твои друзья!

- **Не** загрязняй природу, забирай с собой мусор.
- **Не** бери лишнего у природы.
- **Не** ломай ветви деревьев и кустарников.
- **Не** разводи костры под деревьями.
- **Не** разоряй муравейники.
- **Не** шуми в лесу.
- **Не** рви в лесу и на лугу цветы.
- **Не** разоряй гнёзда птиц.
- **Не** лови бабочек, шмелей, стрекоз и лягушек.
- **Не** уноси домой детёнышей диких ЖИВОТНЫХ.



**В экстремальной ситуации
немедленно звони:**

- 112 – Служба Спасения
- 01 – МЧС, Пожарные
- 02 - Полиция
- 03 – Скорая помощь
- 04 – Аварийная газовая
служба

Источники

http://bigpo.ru/potra/l.+Классные+часы+по+правилам+поведения+во+время+возникновения+пожароопасных+ситуация/477593.html_m1b379007.jpg

- http://images.myshared.ru/6/557442/slide_5.jpg
- <http://www.microbik.ru/dostb/>
- http://www.microbik.ru/dostb//8698.html_638eb38f.jpg
- <https://fs00.infourok.ru/images/doc/316/315972/img2.jpg>
- <http://stat8.blog.ru/lr/0f17c38de64dc3639e3d67426d50d1d9>
- http://www.microbik.ru/dostb//4249.html_6e1d3226.jpg
- <http://prkonline.ru/nw/86/20698036.jpg>
- <http://900igr.net/datas/chelovek/Pravila-povedenija-2.files/0012-012-Ne-trogaj-brodjachikh-koshek-i-sobak.jpg>
- <http://cdn01.ru/files/users/images/2b/59/2b59e1917a68ad065aebeeb2b3b18df3.jpg>
- http://www.anzhero.ru/files/gochs_vz1.jpg
- <http://www.fontanka.ru/mm/items/2012/7/18/0022/1.JPG>
- http://ohrana-bgd.narod.ru/znaki/zv_07.png
- <https://fs00.infourok.ru/images/doc/189/216781/img4.jpg>
- <http://www.pravmir.ru/wp-content/uploads/2014/07/7966-600x414.jpg>
- Айзман Р. И., Абасхалова Н. П. и др. Памятка по безопасности жизнедеятельности для учащихся начальной школы. Сибирское университетское издательство, 2006.
- Тихонова Н.А., учитель русского языка и литературы, сайт:
http://easyen.ru/load/shablony_prezentacij/universalnye_shablony/shablony_perelistyvanie_3/509-1-0-47510